



CLE
CENTRE DE LEADERSHIP
ET DE L'ENTREPRENEURIAT

GUIDE DOSSIER DE CANDIDATURE

**PROCESSUS
D'INCUBATION**



QUE VOUS APPORTE LE CLE ?

La démarche d'accompagnement proposée

Le **CLE** soutient les porteurs de projets d'entreprises réalisables en leur apportant un accompagnement sur mesure à chaque étape du projet.

On distingue deux phases dans le processus d'accompagnement :

La pré-incubation

La pré-incubation a pour objectif d'évaluer les projets sélectionnés et d'analyser leurs faisabilités :

- Adéquation équipe / projet : capacité à mener le projet.
- Existence ou non d'un marché porteur.
- Modèle économique et rentabilité potentielle.
- Capacité à lever les financements nécessaires au projet.
- Absence de contraintes techniques, juridiques, réglementaires ou capacité à les lever.
- Disponibilité de l'équipe.

Aussi, des ateliers pratiques et des formations seront organisés durant cette phase de pré-incubation et seront centrés sur les questions liées au business plan.

À l'issue de cette période, les projets seront auditionnés par les membres du jury du CLE qui statueront sur l'opportunité d'une admission en phase d'incubation.

L'incubation

D'une durée maximale de 12 mois, l'objectif est d'accompagner les porteurs de projets dans leur cheminement entrepreneurial. À ce titre, les porteurs de projets bénéficieront :

- d'un appui technique et méthodologique ;
- d'un appui-conseil pour la formalisation de leur projet ;
- d'une mise en relation avec des partenaires commerciaux ;
- d'un accès à un réseau d'incubateurs nationaux et internationaux ;
- des temps collectifs de formation et de mutualisation d'expériences ;
- d'un accompagnement à la recherche de financements.

LE PROCESSUS DE SELECTION DES PROJETS

Dès réception des dossiers de candidature, le premier travail consistera à un filtrage sur critère d'éligibilité. Les dossiers retenus seront rendus anonyme avec un numéro d'affectation.

Les étapes de sélection des projets

1. Dépôt des dossiers auprès du CLE par mail uniquement ;
2. Sélection des projets pour la pré-incubation ;
3. Démarrage des activités de pré-incubation consacrées à l'évaluation du projet ;
4. Sélection des projets pour l'incubation par un jury externe et entretiens avec le comité interne du CLE ;
5. Démarrage des activités d'incubation consacrées à l'accompagnement des porteurs de projets.

Les critères d'éligibilité

D'une durée totale de 6 à 12 mois, le temps d'incubation est court au regard d'un parcours normal de création d'entreprise. Les membres du jury seront particulièrement attentifs aux critères suivants:

- Projet innovant socialement ;
- Accessibilité au marché ;
- Potentiel entrepreneurial du projet et de l'équipe (individuel et dimension collective) ;
- Faisabilité (technique, juridique, ...) de sa mise en œuvre dans les 12 mois d'incubation ;
- Cohérence entre besoins réels d'investissements et capacité à mobiliser les fonds nécessaires ;
- Valeur ajoutée de l'accompagnement du CLE ;
- Disponibilité et implication de l'équipe porteuse du projet.

QUI PEUT RÉPONDRE À L'APPEL À PROJET

- Une équipe (au plus 2 personnes) ou un porteur de projet ;
- Jeunes de 18 à 35 ans (parité hommes/femmes) ;
- Citoyens ou résidents étrangers avec titre de séjour valide ;
- Diplômés de baccalauréat au minimum.

LE DÉPÔT DU DOSSIER AUPRÈS DU CLE

Le dépôt des projets devra être remis :

- sous la forme d'un seul document (annexes à intégrer au document) ;
- sous format électronique à l'adresse suivante : candidature@cledjibouti.com en indiquant dans l'objet du mail : **Candidature Incubation CLE - Septembre 2019**

Attention, afin de traiter au mieux votre candidature, il est impératif de nous adresser votre dossier sous la forme d'un seul et même fichier, en format PDF. Il doit comprendre à la fois ce dossier et l'ensemble des pièces que tu auras annexées en fin de document si nécessaire (lettres de recommandation, CV des membres de l'équipe...). Le dossier déposé devra impérativement suivre la présentation indiquée. Tu recevras un mail de confirmation de dépôt de ton dossier de candidature dans les 48 heures.

ANNEXES

DOSSIER DE CANDIDATURE

Annexes demandées

- Copie de la carte d'identité nationale pour les nationaux / un titre de séjour valide pour les étrangers;
- CV du (ou des) promoteur(s) ;
- Documents confirmant l'enregistrement dans le cas d'une société existante ;
- Tu pourras également joindre tout document contribuant à la compréhension de ton projet :
 - Présentation économique et financière
 - État d'avancement du projet : lettre d'engagement des partenaires, document stratégique déjà en œuvre, participation des acteurs concernés, etc.)

FICHE DE RENSEIGNEMENT

Intitulé du projet présenté :

Préciser la **personne référente** à contacter pour informer des suites de l'appel à projet :

ÉQUIPE		
	Personne 1	Personne 2
Civilité		
Personne référente ? (oui/non)		
Genre		
Nom		
Prénom		
Date de naissance		
Adresse (Quartier)		
Ville/village		
Région		
Téléphone		
E-mail		
Diplôme / Année		

Pour toute information complémentaire : www.cle-djibouti.com, infos@cledjibouti.com, Quartier 6, Sans-fil, BP 716 - Tél : 21-333-800

PRESENTATION DU PROJET

Présente ton projet de façon détaillée, de la manière suivante :

1. OPPORTUNITE D'ENTREPRENDRE


Présente le contexte qui a créé l'opportunité d'entreprendre ton idée de business.

À quelle problématique et à quel besoin ton projet répond-il ?

2. OFFRE ET ACTIVITÉ

Décris ton produit ou service.

Décris comment tu vas t'y prendre pour créer ton produit ou service.


A large, empty rectangular box with a thin black border, intended for the user to write their response to the prompts above.

3. CLIENTÈLE VISÉE

À quelle clientèle t'adresses-tu ?

En quoi se distingue-t-elle de l'offre de tes concurrents ?


Quel sera selon toi l'impact de ton projet sur le besoin que tu as identifié ?



4. ÉQUIPE PROJET


Présente-nous (s'il y a lieu) :

- Qui compose l'équipe de ton projet ? Quelles sont tes/vos compétences à réaliser un tel projet ? As-tu besoin de compétences complémentaires ?
- Quelles seront les disponibilités des membres de l'équipe pour travailler sur le projet (précise le volume horaire par semaine et par personne).
- Qui fait quoi dans le projet : répartition des tâches et des différentes fonctions (commerciales, administratives, techniques, de gestion ...) et la prise de décision ?



5. PROJET DE CREATION D'ENTREPRISE


- Si tu es accepté, dans combien de temps penses-tu vendre ton produit ou service ?
- Quels seront vos besoins financiers au démarrage de l'entreprise : capital, investissements, trésorerie, frais de lancement, fonctionnement, revenus... ?
- Quels seront les apports personnels des membres de l'équipe au moment de la création ?
- Combien d'emploi directs (et/ou indirects) pensez-vous créer dans le cadre de votre création d'entreprise ?
- Merci de décrire comment tu vois ton entreprise dans les 3 prochaines années.



6. SYNTHÈSE DU CARACTÈRE INNOVANT DU PROJET

Vous devez présenter les principaux critères d'innovation sociale de votre projet. Merci de répondre au 6 points clés d'identification d'une innovation :

- Quel est le besoin identifié ?
- En quoi ce besoin est-il mal ou pas couvert ?
- Quel est le caractère nouveau que ton offre va apporter ?
- Quels sont les risques au moment de la mise en marché ?
- Quelle sera l'implication des partenaires identifiés (financiers, fournisseurs, clients, salariés, etc...) ?
- Quels sont les résultats attendus (chiffres d'affaires, part de marché, emplois créés, bénéfices, etc...) ?



7. PRESENTATION DE TES ATTENTES VIS-À-VIS DU CLE

Qu'attends-tu du CLE et de son accompagnement ? Quelle serait sa plus-value pour ton projet ?